

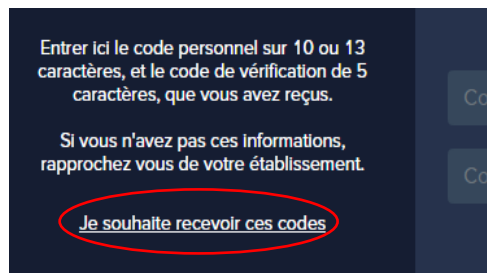
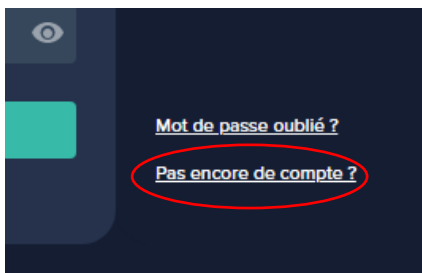
## EXTRANET ÉLÈVES

### Création de compte

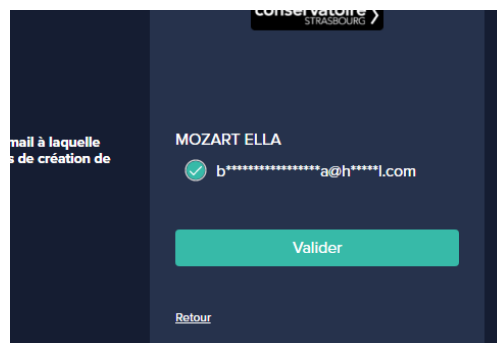
Pour créer votre compte, rendez-vous sur le site [www.conservatoire.strasbourg.eu](http://www.conservatoire.strasbourg.eu) et cliquez sur le bouton « Mon compte ».



Cliquez sur « Pas encore de compte ? » puis sur « Je souhaite recevoir ces codes » et ensuite sur « Créer un compte famille ».

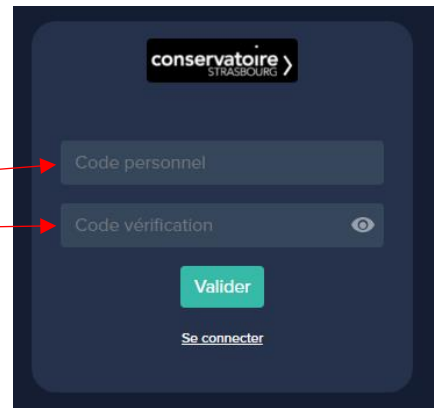
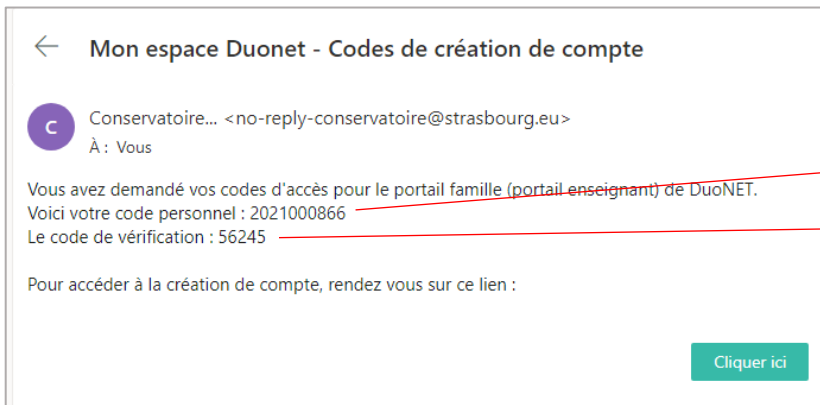


Saisissez le nom de famille de l'élève et sa date de naissance, puis choisissez une adresse mail et validez.



Rendez-vous sur votre boîte e-mail ; vous y trouverez un mail intitulé « Mon espace Duonet – codes de création de compte ». Cliquez sur le lien et saisissez les codes indiqués dans le mail.

Ces codes ne servent qu'à créer le compte ; ce ne sont pas vos codes d'accès définitifs.



Vous allez ensuite créer vos codes d'accès ; saisissez une adresse mail valide, créez un mot de passe en respectant les consignes (au moins 8 caractères dont au moins 1 majuscule, 1 minuscule, 1 chiffre et 1 caractère spécial) et validez.

Saisir un identifiant (adresse mail)

Confirmer l'identifiant (adresse mail)

Mot de passe (8 caractères, 1 majuscule, 1 chiffre, 1 caractère special)

Confirmer le mot de passe

Valider

Rendez-vous sur la boîte e-mail de l'identifiant choisi ; vous y trouverez un mail intitulé « Mon espace Duonet – confirmation de création de compte ». Cliquez sur le lien de confirmation.

Vous pouvez désormais accéder à votre compte avec les identifiants créés : adresse mail et mot de passe.

## Accéder à son compte

Pour accéder à votre compte, rendez-vous sur le site [www.conservatoire.strasbourg.eu](http://www.conservatoire.strasbourg.eu), cliquez sur le bouton « Mon compte » et saisissez les identifiants que vous avez créés : adresse mail et mot de passe.

